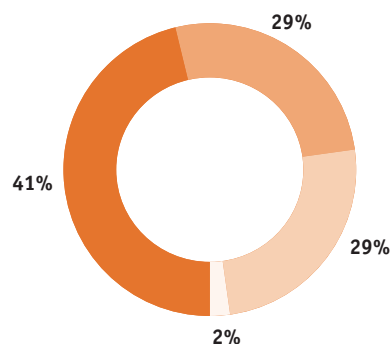



REPORTE FINANCIERO 2017

Care Perú a través de sus diferentes ejes programáticos, asegura que las donaciones recibidas sean utilizadas para el beneficio de las personas y comunidades con las cuales trabajamos y apoyamos.

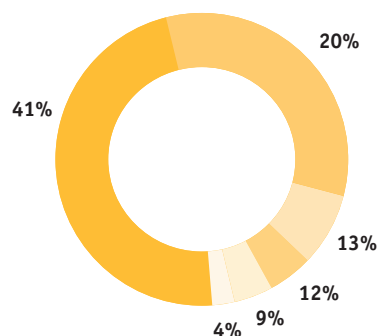
INGRESOS	Monto en S/ MM	%
Donantes Institucionales	14,718	41%
Fondos Recibidos de CARE CI	10,425	29%
Donantes Privados	10,280	29%
Otros Ingresos	583	2%
Total General	36,006	100%



GASTOS	Monto en S/ MM	%
Gastos Directos de Programa	29,958	83%
Gastos Administrativos	4,435	12%
Captación de Donaciones	1,148	3%
Depreciación	422	1%
Total General	35,963	100%



GASTOS DIRECTOS DE PROGRAMA	Monto en S/ MM	%
Agua y Saneamiento	5,974	20%
Cambio Climático	3,864	13%
Desarrollo Económico y Gobernabilidad	3,731	12%
Educación y Género	2,828	9%
Emergencia y Gestión de Riesgo	12,340	41%
Salud y Nutrición	1,221	4%
Total General	29,958	100%



DICTAMEN DE LOS AUDITORES INDEPENDIENTES



Opinión

En nuestra opinión, los estados financieros adjuntos presentan razonablemente, en todos sus aspectos significativos, la situación de los activos netos de Asociación Care Perú al 31 de diciembre de 2017 y de 2016, y su desempeño financiero y flujos de efectivo por los años terminados en esas fechas, de acuerdo con los principios de contabilidad descritos en la nota 3 a los estados financieros.

Lima, Perú,

29 de mayo de 2018

Refrendado por:

A handwritten signature in black ink, appearing to read 'D. Carpio'.

Daniel Carpio
C.P.C.C. Matrícula N° 24098

Paredes, Zaldívar, Buga & Asociados

ESTADO DE ACTIVOS Y PASIVOS

AL 31 DE DICIEMBRE DE 2017 Y DE 2016

	2017 S/(000)	2016 S/(000)
ACTIVO		
Activo corriente		
Fondos disponibles	5,510	9,463
Inversiones a valor razonable con cambios en resultados	1,619	-
Cuentas por cobrar a entidades relacionadas	13	-
Otras cuentas por cobrar	2,300	1,339
Gastos pagados por anticipado	5	204
	<u>9,447</u>	<u>11,006</u>
Activo no corriente		
Cuentas por cobrar a entidades relacionadas	170	205
Propiedades de inversión	4,454	4,524
Inmuebles, mobiliario y equipo, neto	6,607	6,932
Intangibles, neto	391	211
TOTAL ACTIVO	<u>21,069</u>	<u>22,878</u>
PASIVO		
Pasivo corriente		
Cuentas por pagar a proveedores	31	78
Cuentas por pagar a entidades relacionadas	-	55
Donaciones recibidas por aplicar	1,109	3,014
Tributos y remuneraciones por pagar	1,350	1,145
Otras cuentas por pagar	963	1,012
	<u>3,453</u>	<u>5,304</u>
Pasivo no corriente		
Otras cuentas por pagar	20	20
TOTAL PASIVO	<u>3,473</u>	<u>5,324</u>
ACTIVOS NETOS		
Activos netos por donación de activos fijos	12,125	12,125
Activos netos acumulados provenientes de actividades	5,471	5,429
TOTAL ACTIVOS NETOS	<u>17,596</u>	<u>17,554</u>

ESTADO DE ACTIVIDADES Y CAMBIOS EN LOS ACTIVOS NETOS

POR LOS AÑOS TERMINADOS EL 31 DE DICIEMBRE DE 2017 Y DE 2016

	2017 S/(000)	2016 S/(000)
INGRESOS		
Aplicación de donaciones restringidas	29,462	25,462
Donaciones irrestrictas recibidas	5,398	4,091
Donaciones en especie recibidos	716	-
Prestación de servicios y alquileres	287	346
Venta de activos fijos donados	8	-
Cuotas de asociados	2	2
Financieros	20	10
Otros ingresos	112	23
	36,005	29,934
GASTOS		
Gastos generales y administrativos	35,633	30,426
Financieros	58	45
Diferencia en cambio	272	173
	35,963	30,644
Superávit (déficit) de las actividades	42	(710)
CAMBIOS EN LOS ACTIVOS NETOS		
Saldo inicial en los activos netos	5,429	6,139
Superávit de las actividades	42	(710)
SALDO FINAL EN LOS ACTIVOS NETOS	5,471	5,429

ESTADO DE FLUJOS DE EFECTIVO

POR LOS AÑOS TERMINADOS EL 31 DE DICIEMBRE DE 2017 Y DE 2016

	2017 S/(000)	2016 S/(000)
FLUJOS DE EFECTIVO DE LAS ACTIVIDADES DE OPERACIÓN		
(Déficit) superávit de las actividades	42	(710)
MÁS (MENOS) PARTIDAS QUE NO REPRESENTAN MOVIMIENTO DE EFECTIVO:		
Depreciación y amortización	422	383
VARIACIONES NETAS EN ACTIVOS Y PASIVOS DE OPERACIÓN		
Cuentas por cobrar a entidades relacionadas	23	112
Otras cuentas por cobrar	(960)	(396)
Gastos pagados por anticipado	198	(34)
Cuentas por pagar a proveedores	(48)	(10)
Tributos y remuneraciones por pagar	205	137
Otras cuentas por pagar	(46)	(121)
Cuentas por pagar a entidades relacionadas	(55)	54
Efectivo neto proveniente de las actividades de operación	(219)	(585)
FLUJOS DE EFECTIVO DE LAS ACTIVIDADES DE FINANCIAMIENTO		
Donaciones restringidas recibidas	27,591	25,300
Ejecución de donaciones restringidas	(29,496)	(25,395)
Inversiones a valor razonable con cambios en resultados	(1,619)	-
Efectivo neto utilizado en las actividades de financiamiento	(3,524)	(95)
FLUJOS DE EFECTIVO DE LAS ACTIVIDADES DE INVERSIÓN		
Adquisición de inmuebles, mobiliario y equipo	(38)	(140)
Adquisición de intangibles	(223)	(211)
Venta de inmuebles, mobiliario y equipo	51	35
Efectivo neto utilizado en las actividades de inversión	(210)	(316)
Disminución neta del efectivo	(3,953)	(996)
Efectivo al inicio del año	9,463	10,459
Efectivo al final del año	5,510	9,463
TRANSACCIONES QUE NO REPRESENTAN FLUJO DE EFECTIVO		
Otros	-	(13)